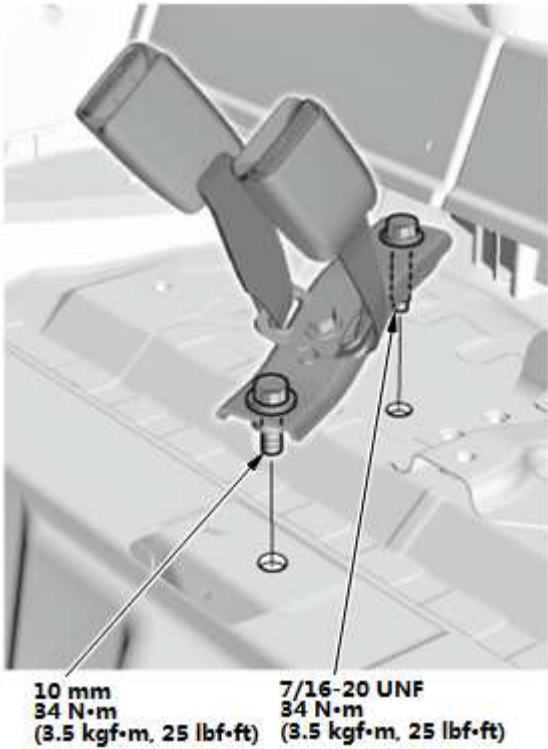


后排座椅安全带搭扣拆卸和安装

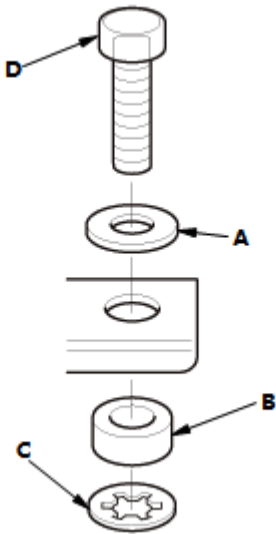
拆卸/安装

- 1. 后排座椅座垫 - 拆卸
- 2. 后排中间座椅安全带锁扣和后排右侧座椅安全带锁扣锚定器螺栓 - 拆卸



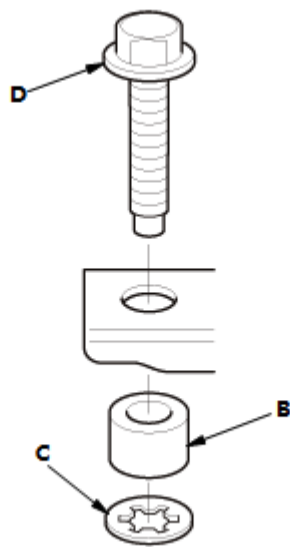
- 3. 所有拆下的部件 - 安装

前侧下锚定器螺栓安装



后侧下锚定器螺栓安装

- 1. 按照与拆卸相反的顺序安装部件，并注意该项：



- 如图所示，将垫圈 (A)、护圈 (B) 和推入式螺母 (C) 组装在安全带锁扣螺栓 (D) 上。